



ТЕРРИТОРИАЛЬНЫЙ ОРГАН
ФЕДЕРАЛЬНОЙ СЛУЖБЫ
ГОСУДАРСТВЕННОЙ СТАТИСТИКИ
ПО КУРСКОЙ ОБЛАСТИ

ТРУД И ЗАНЯТОСТЬ

ноябрь 2023

02.02.2024

СОДЕРЖАНИЕ

1. Среднесписочная численность работников	3
2. Среднемесячная номинальная начисленная заработная плата	7
3. Просроченная задолженность организаций по заработной плате	12
4. Занятость и безработица	15

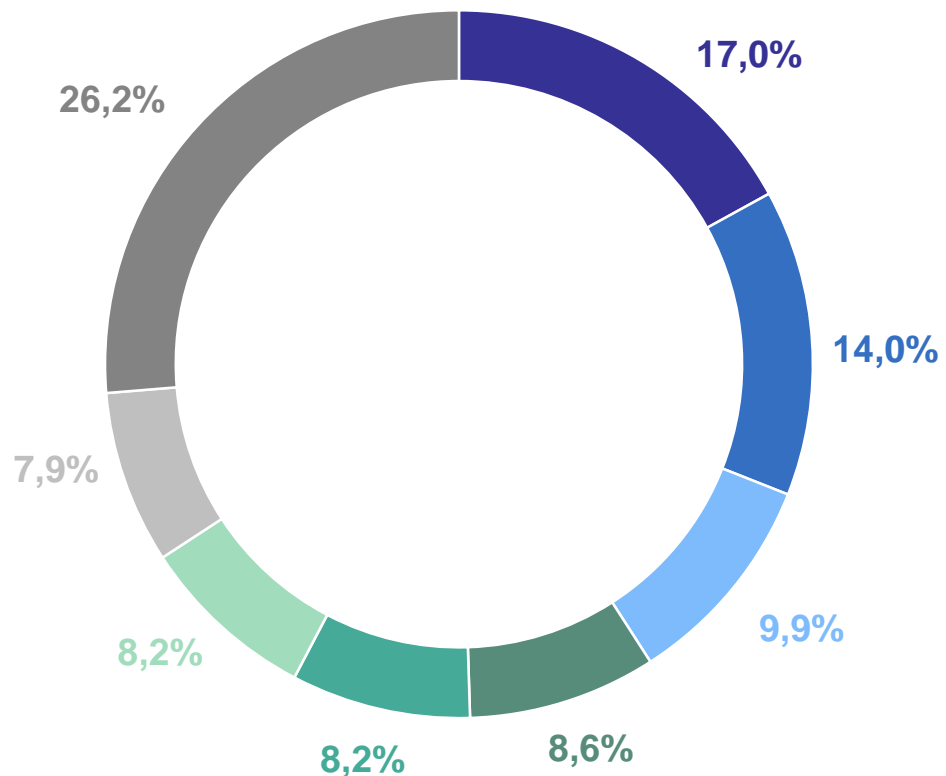
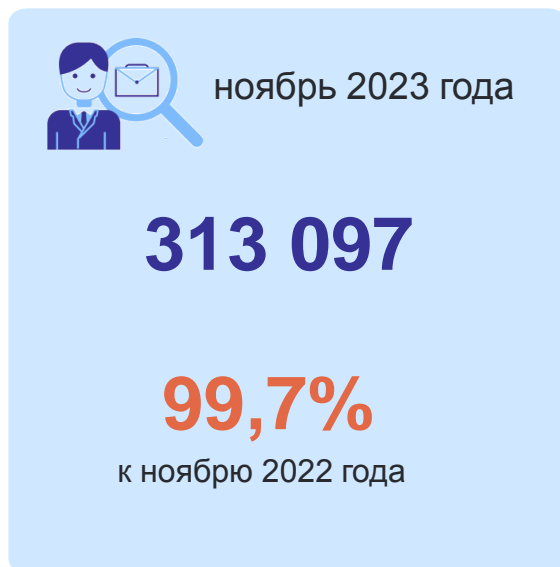
1

**Среднесписочная численность
работников**

СРЕДНЕСПИСОЧНАЯ ЧИСЛЕННОСТЬ РАБОТНИКОВ ПО ОТДЕЛЬНЫМ ВИДАМ ЭКОНОМИЧЕСКОЙ ДЕЯТЕЛЬНОСТИ

КУРСКСТАТ

человек

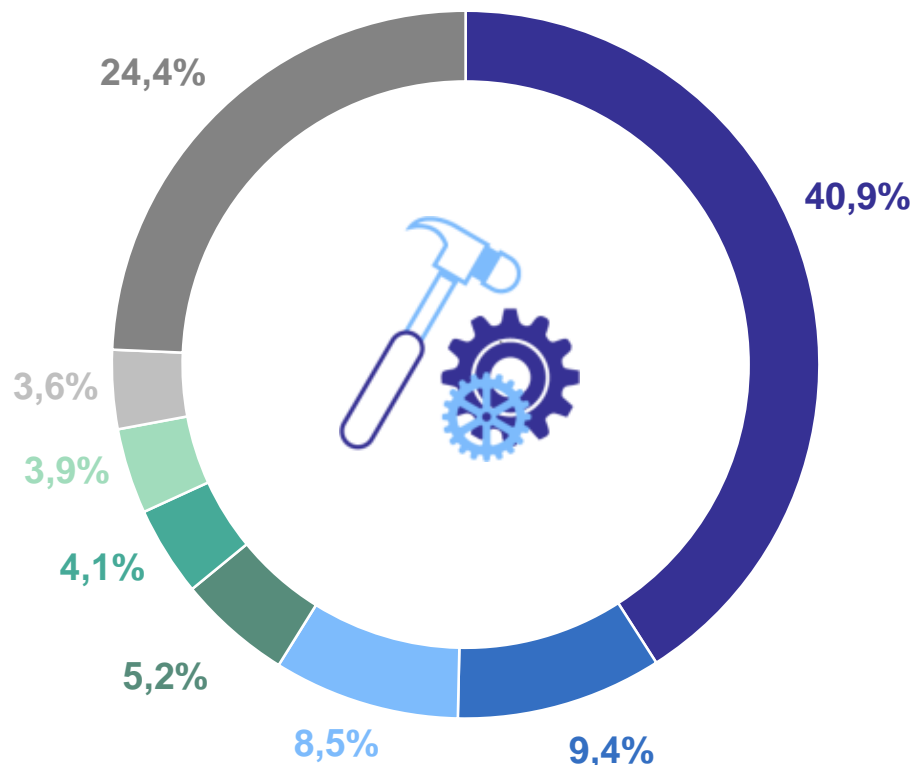


- Обработывающие производства
- Образование
- Деятельность в области здравоохранения и социальных услуг
- Торговля оптовая и розничная; ремонт автотранспортных средств и мотоциклов
- Сельское, лесное хозяйство, охота, рыболовство и рыбоводство
- Государственное управление и обеспечение военной безопасности; социальное обеспечение
- Строительство
- Прочие

СРЕДНЕСПИСОЧНАЯ ЧИСЛЕННОСТЬ РАБОТНИКОВ ПО ОТДЕЛЬНЫМ ВИДАМ ОБРАБАТЫВАЮЩИХ ПРОИЗВОДСТВ

КУРСКСТАТ

человек



- Производство пищевых продуктов
- Производство электрического оборудования
- Производство резиновых и пластмассовых изделий
- Производство компьютеров, электронных и оптических изделий
- Производство прочей неметаллической минеральной продукции
- Производство лекарственных средств и материалов, применяемых в медицинских целях
- Производство готовых металлических изделий, кроме машин и оборудования
- Прочие

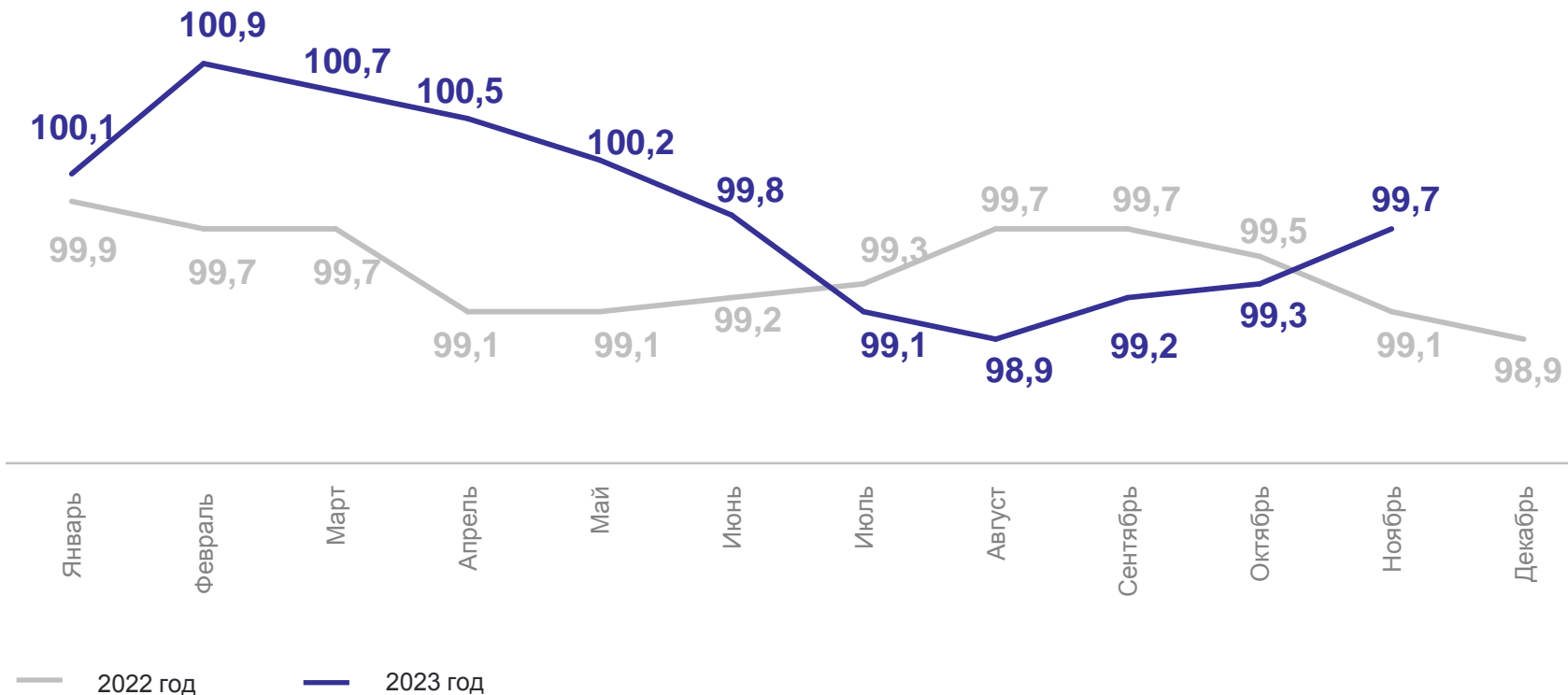
ТЕМПЫ УВЕЛИЧЕНИЯ (СНИЖЕНИЯ) СРЕДНЕСПИСОЧНОЙ ЧИСЛЕННОСТИ РАБОТНИКОВ ОРГАНИЗАЦИЙ

В % к соответствующему месяцу предыдущего года

ноябрь 2023 года

99,7% ↓

к ноябрю 2022 года



2

Среднемесячная номинальная начисленная заработная плата

СРЕДНЕМЕСЯЧНАЯ НОМИНАЛЬНАЯ НАЧИСЛЕННАЯ ЗАРАБОТНАЯ ПЛАТА ПО ОТДЕЛЬНЫМ ВИДАМ ЭКОНОМИЧЕСКОЙ ДЕЯТЕЛЬНОСТИ

рублей

КУРСКСТАТ

ноябрь 2023 года



54 032,1

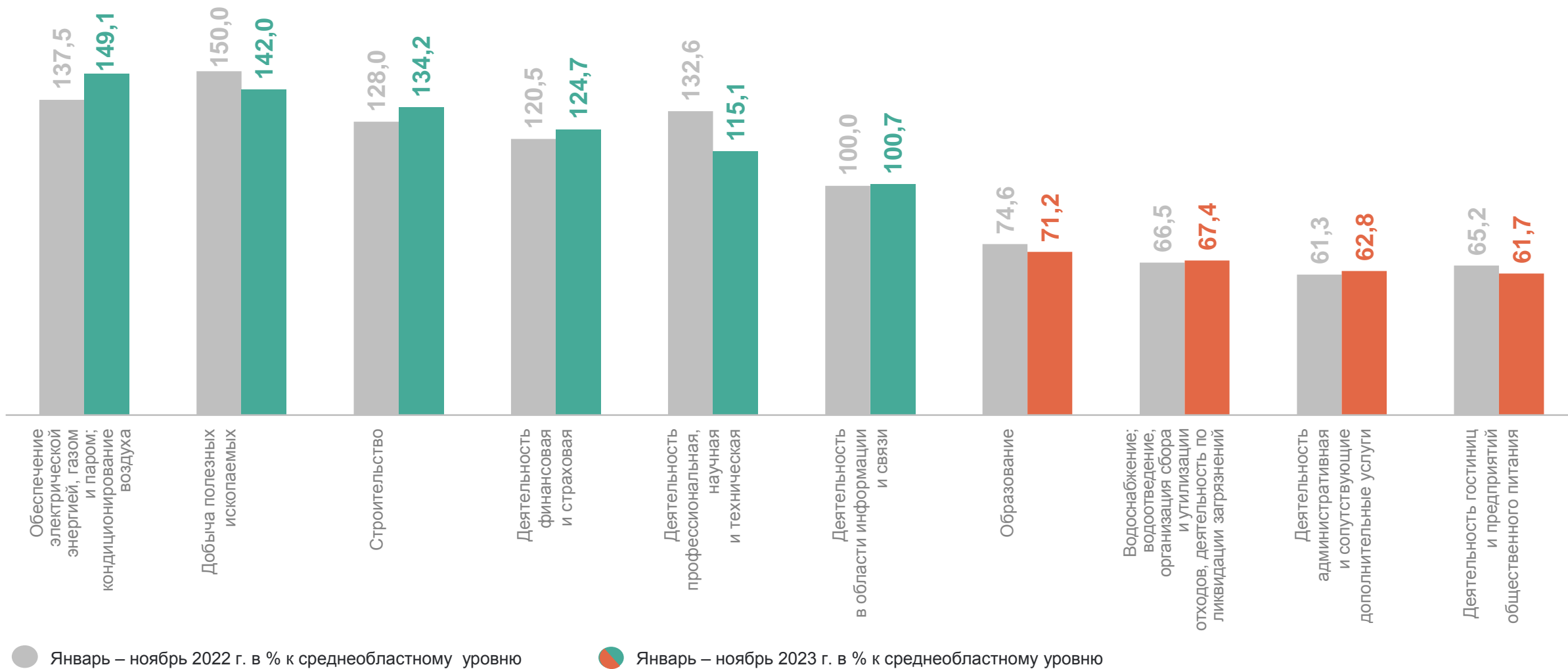


115,4%

к ноябрю 2022 года



ОТНОШЕНИЕ СРЕДНЕМЕСЯЧНОЙ ЗАРАБОТНОЙ ПЛАТЫ К СРЕДНЕОБЛАСТНОМУ УРОВНЮ ЗАРАБОТНОЙ ПЛАТЫ ПО ОТДЕЛЬНЫМ ВИДАМ ЭКОНОМИЧЕСКОЙ ДЕЯТЕЛЬНОСТИ



ТЕМПЫ ПРИРОСТА (СНИЖЕНИЯ) СРЕДНЕМЕСЯЧНОЙ НАЧИСЛЕННОЙ ЗАРАБОТНОЙ ПЛАТЫ

В % к соответствующему месяцу предыдущего года

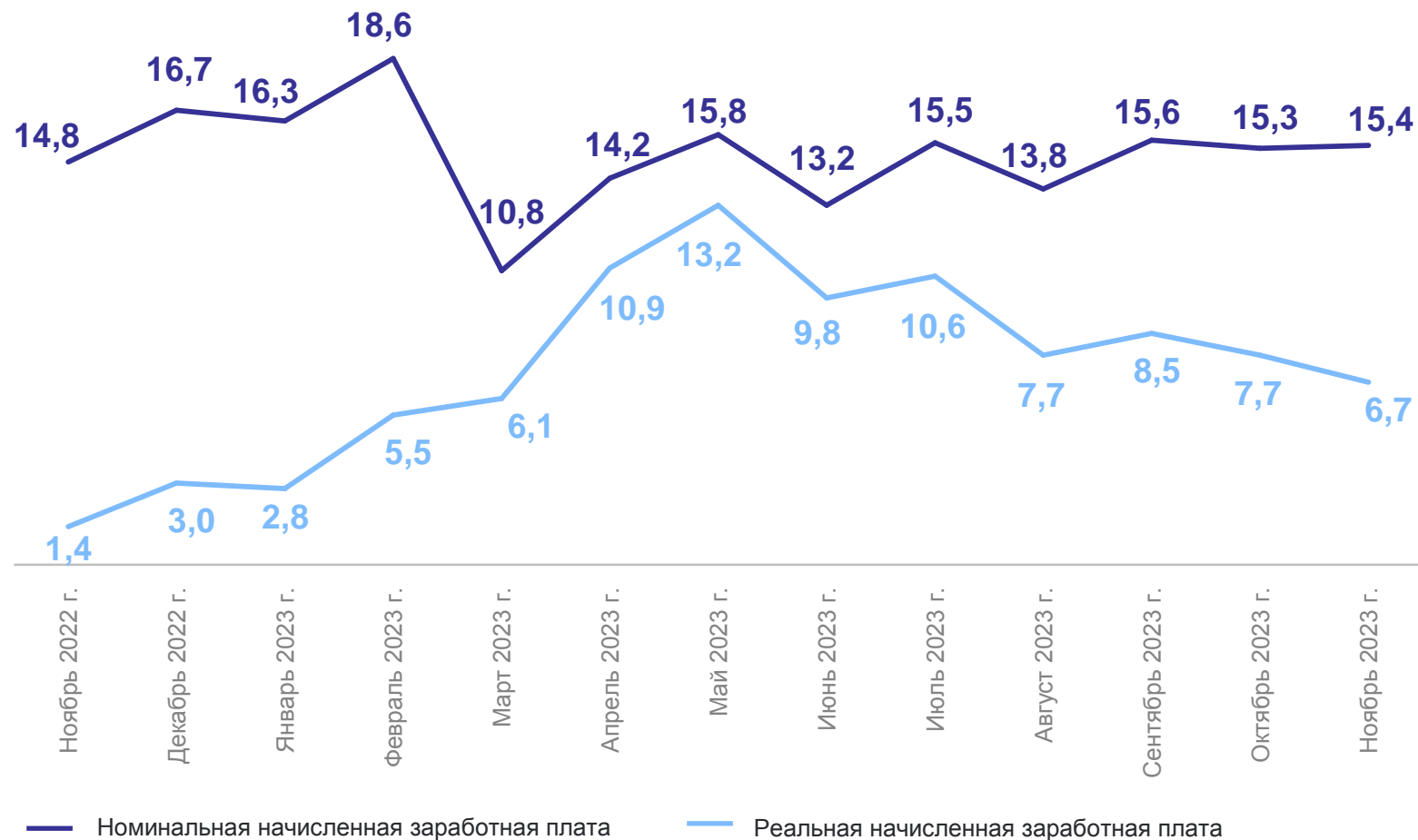
ноябрь 2023 года
в % к ноябрю 2022 года

+15,4

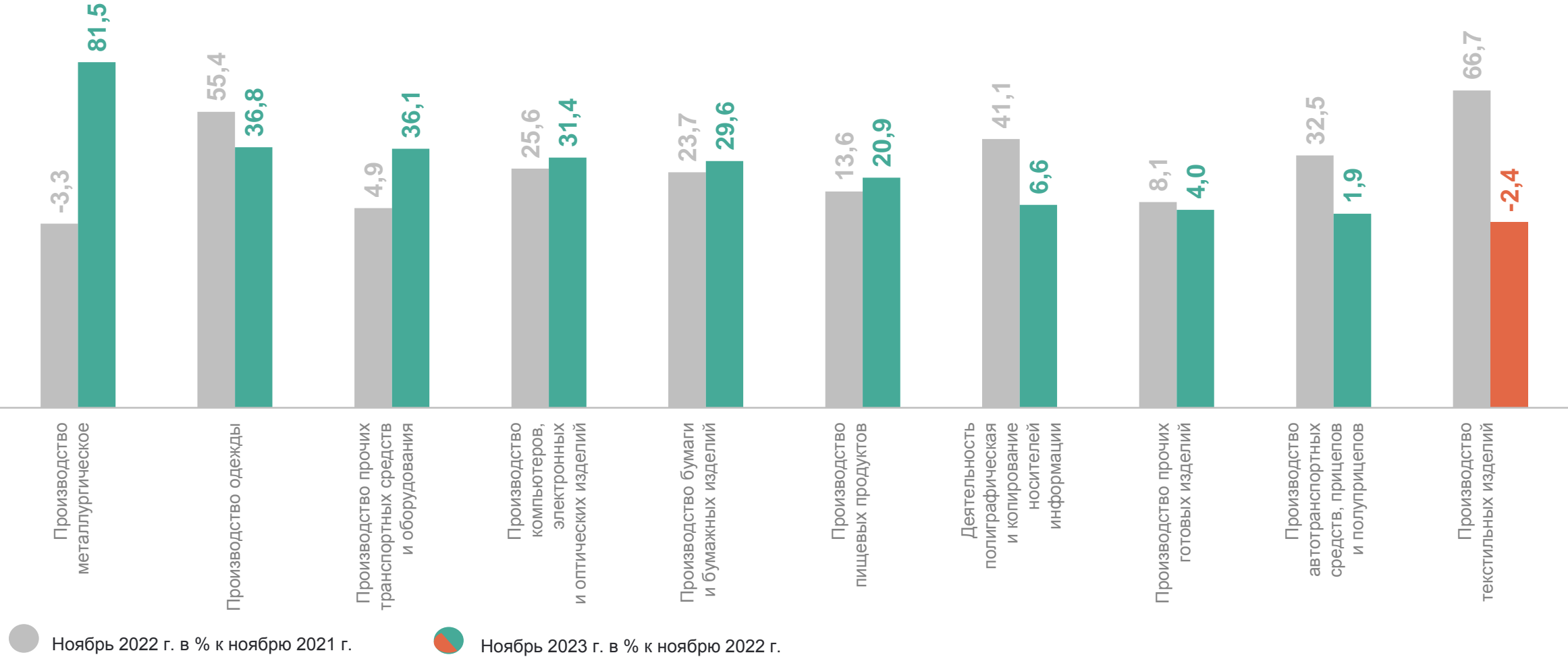
Номинальная начисленная
заработная плата

+6,7

Реальная начисленная
заработная плата



ТЕМПЫ ПРИРОСТА (СНИЖЕНИЯ) СРЕДНЕМЕСЯЧНОЙ НАЧИСЛЕННОЙ ЗАРАБОТНОЙ ПЛАТЫ ПО ВИДАМ ОБРАБАТЫВАЮЩИХ ПРОИЗВОДСТВ



3

**Просроченная задолженность
организаций по заработной плате**

ПРОСРОЧЕННАЯ ЗАДОЛЖЕННОСТЬ ОРГАНИЗАЦИЙ ПО ЗАРАБОТНОЙ ПЛАТЕ*

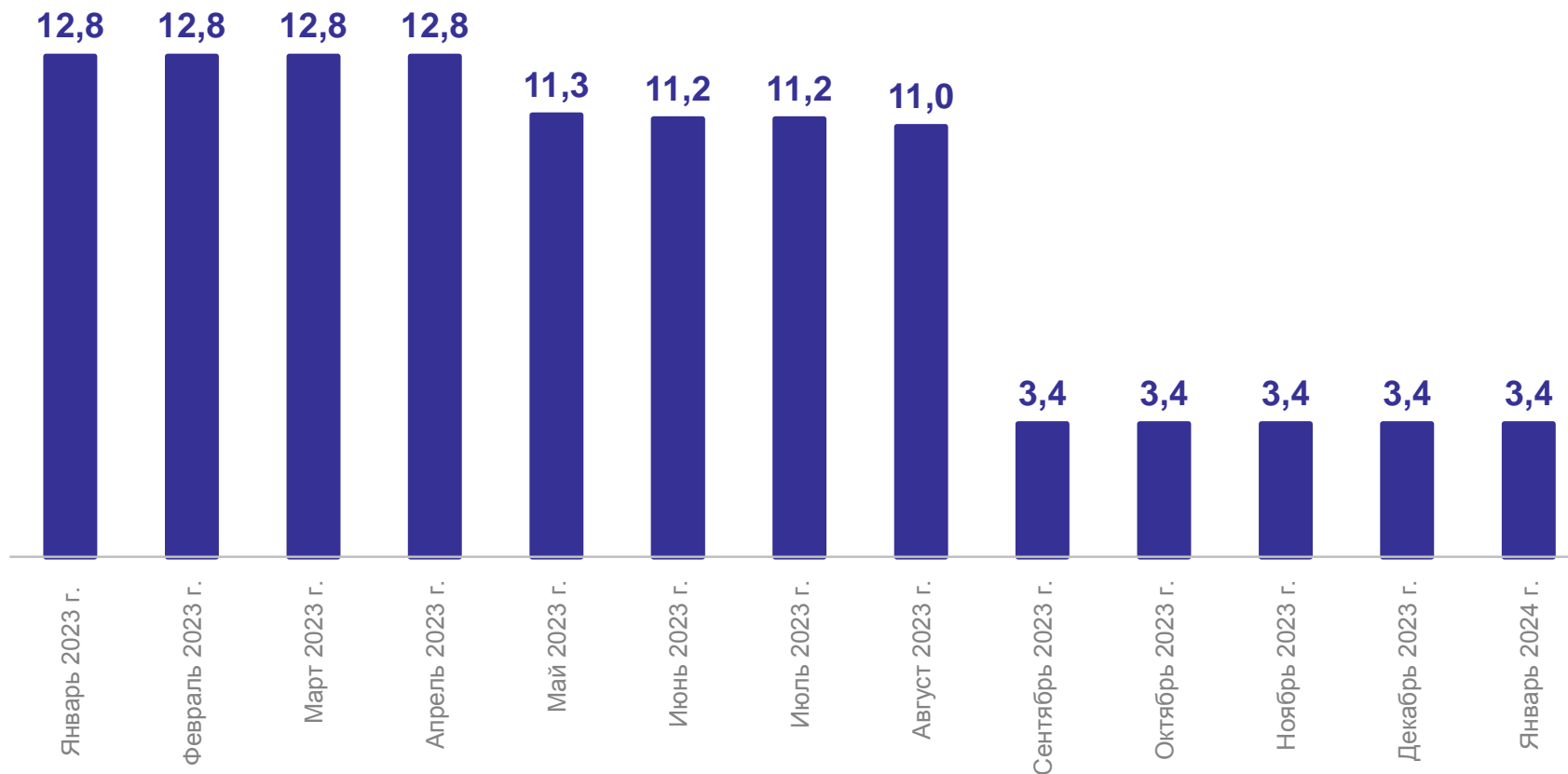
На 1 число месяца, млн рублей

на 1 января 2024 года

3 370,0 тыс. рублей

100,0% ●

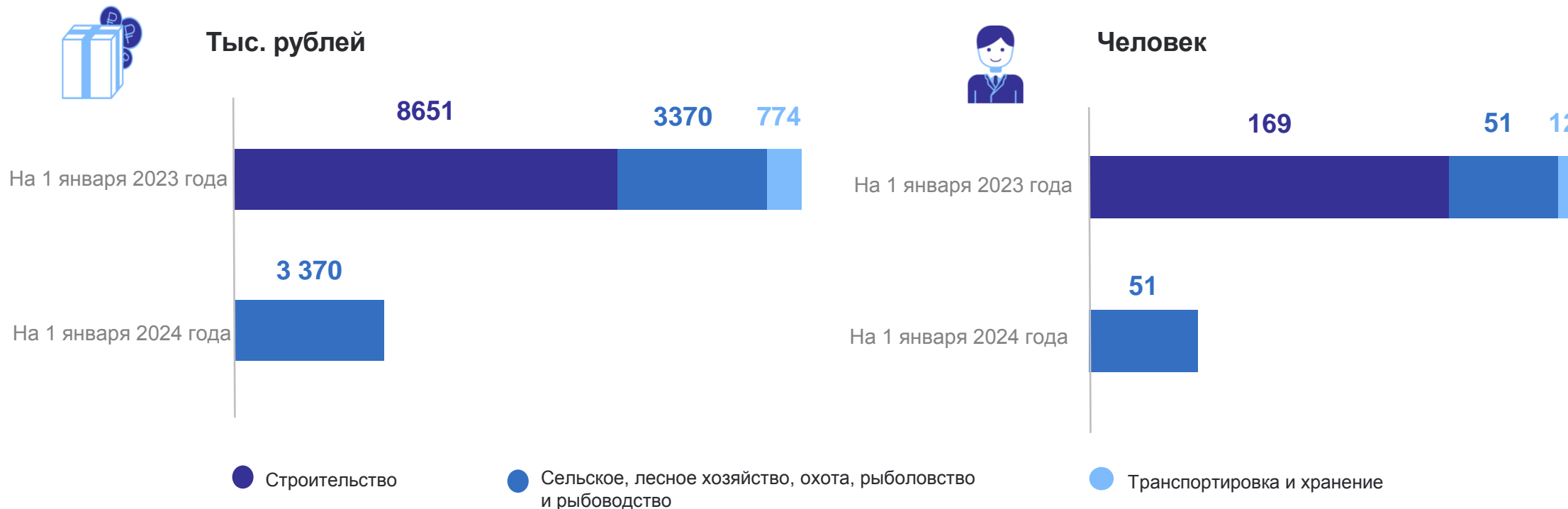
к 1 декабря 2023 года



*По кругу наблюдаемых видов экономической деятельности (без субъектов малого предпринимательства).

ПРОСРОЧЕННАЯ ЗАДОЛЖЕННОСТЬ ОРГАНИЗАЦИЙ ПО ЗАРАБОТНОЙ ПЛАТЕ ПО ВИДАМ ЭКОНОМИЧЕСКОЙ ДЕЯТЕЛЬНОСТИ

КУРСКСТАТ



4

Занятость и безработица

сентябрь – ноябрь 2023 г.

Рабочая сила



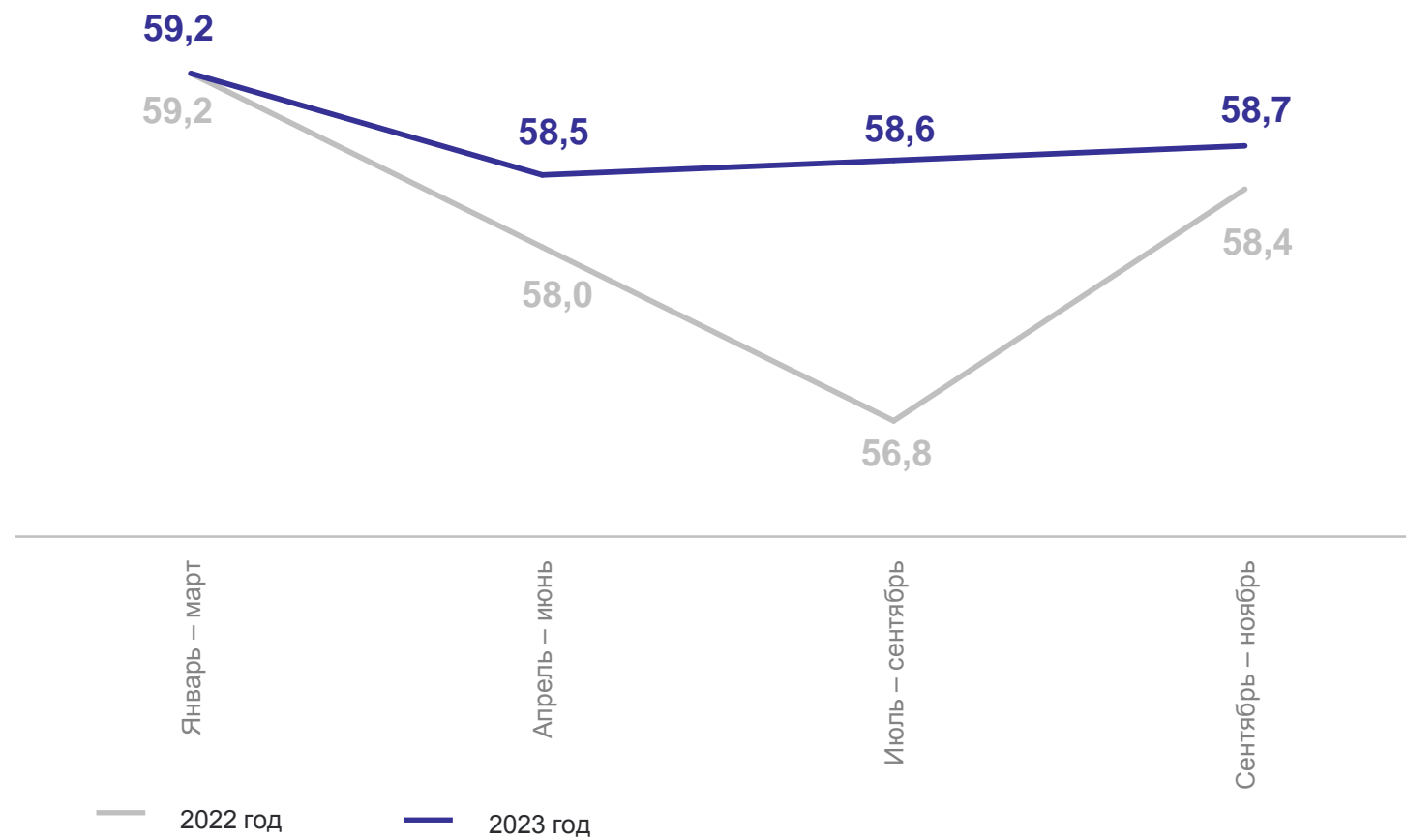
542 829 человек

из них занятые

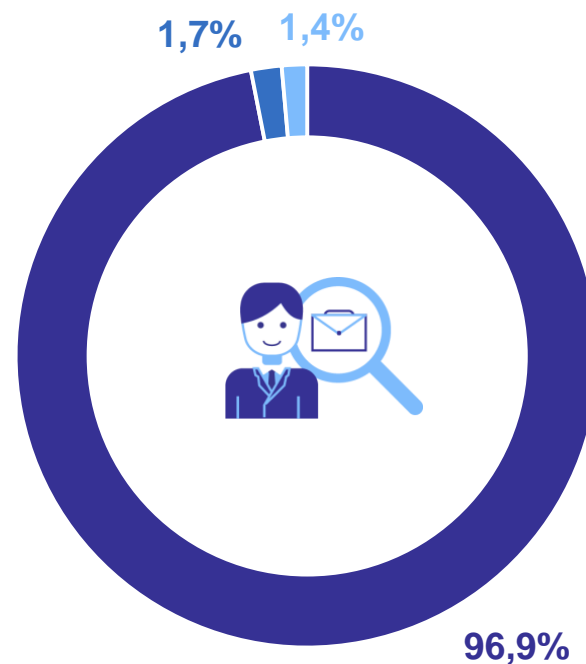


530 568 человек

Уровень занятости, %



Структура замещенных рабочих мест в ноябре 2023 г.



- Работниками списочного состава (без внешних совместителей)
- Работниками, выполнявшими работы по договорам гражданско-правового характера
- Внешними совместителями



сентябрь – ноябрь 2023 г.

Рабочая сила



542 829 человек

из них безработные



12 261 человек

Уровень безработицы, %

